

РОССИЙСКИЙ НАЦИОНАЛЬНЫЙ КОММЕРЧЕСКИЙ БАНК
(публичное акционерное общество)

**Промежуточная сокращенная
консолидированная финансовая отчетность
за девять месяцев, закончившихся
30 сентября 2021 года**

Симферополь
2021

Содержание

Консолидированный отчет о финансовом положении	3
Консолидированный отчет о совокупном доходе	4
Консолидированный отчет об изменениях в собственном капитале	6
Консолидированный отчет о движении денежных средств	7

Отдельные примечания к промежуточной сокращённой консолидированной финансовой отчетности за девять месяцев, закончившихся 30 сентября 2021 года

1. Общая информация о Группе	9
2. Экономическая среда, в которой Группа осуществляет свою деятельность..	11
3. Принципы составления консолидированной финансовой отчётности	12
4. Денежные средства и их эквиваленты	14
5. Средства в других банках	15
6. Торговые ценные бумаги	17
7. Кредиты клиентам	17
8. Инвестиционные ценные бумаги	23
9. Долгосрочные активы, предназначенные для продажи	24
10. Инвестиционная собственность	25
11. Основные средства и активы в форме права пользования	25
12. Прочие активы	27
13. Средства других банков	28
14. Средства клиентов	29
15. Выпущенные долговые ценные бумаги	29
16. Займы, полученные по ставкам ниже рыночных	30
17. Прочие обязательства	31
18. Уставный капитал	33
19. Процентные доходы и расходы	34
20. Комиссионные доходы и расходы	35
21. Прочие операционные доходы	36
22. Административные расходы	37
23. Налог на прибыль	38
24. Условные обязательства кредитного характера	38
25. Анализ по сегментам	38
26. Справедливая стоимость финансовых инструментов	41
27. Операции со связанными сторонами	46
28. Операции с государственными учреждениями и компаниями, контролируемыми государством	47
29. События после отчетной даты	49

РНКБ Банк (ПАО)**Консолидированная финансовая отчетность за девять месяцев, закончившихся****30 сентября 2021 года**

(в тысячах российских рублей)

Консолидированный отчет о финансовом положении


	Прим.	30 сентября 2021 г. (неаудированные данные)	31 декабря 2020 г.
Активы			
Денежные средства и их эквиваленты	4	14 683 553	14 313 680
Обязательные резервы на счетах в Центральном Банке Российской Федерации		1 545 410	1 328 531
Средства в других банках	5	25 686 110	34 713 752
Торговые ценные бумаги	6	1 340 170	2 249 013
Кредиты клиентам	7	188 257 194	178 711 665
Инвестиционные ценные бумаги	8	69 681 004	41 755 805
Долгосрочные активы, предназначенные для продажи	9	107 973	167 246
Инвестиционная собственность	10	260 828	285 692
Текущие активы по налогу на прибыль		6 138	724 857
Отложенный налоговый актив	23	710 719	1 765 865
Основные средства и активы в форме права пользования	11	5 325 581	5 373 022
Прочие активы	12	2 371 473	2 082 237
Итого активы		309 976 153	283 471 365
Обязательства			
Средства других банков	13	3 250 697	3 661 949
Средства клиентов	14	213 720 327	193 118 750
Выпущенные долговые ценные бумаги	15	3 331 189	3 295 238
Займы, полученные по ставке ниже рыночной	16	16 925 061	16 187 514
Резерв под обязательство некредитного характера		27 542	30 842
Прочие обязательства	17	7 266 591	8 282 061
Итого обязательства		244 521 407	224 576 354
Капитал			
Уставный капитал	18	45 963 435	45 963 435
Добавочный капитал		3 340 000	3 340 000
Фонд переоценки основных средств		258 427	274 855
Фонд переоценки инвестиционных ценных бумаг		27 426	(4 950)
Нераспределенная прибыль		15 857 371	9 313 584
Итого капитал акционера Банка		65 446 659	58 886 924
Неконтрольные доли участия		8 087	8 087
Итого капитал		65 454 746	58 895 011
Итого обязательств и капитал		309 976 153	283 471 365

Председатель Правления



Якунин М.Л.

Вице-президент - Главный бухгалтер



Шер Т.А.

«29» ноября 2021

Примечания к данной консолидированной финансовой отчетности являются ее неотъемлемой частью.

РНКБ Банк (ПАО)**Консолидированная финансовая отчетность за девять месяцев, закончившихся****30 сентября 2021 года**

(в тысячах российских рублей)

Консолидированный отчет о совокупном доходе

		Девять месяцев, закончившихся 30 сентября (неаудированные данные)	
	Прим.	2021 г.	2020 г.
Процентные доходы	19	18 768 523	17 447 614
Процентные расходы	19	(4 489 514)	(5 284 136)
Чистые процентные доходы		14 279 009	12 163 478
Изменение резерва под обесценение активов, приносящих процентный доход	4, 5, 7, 8	(6 714 589)	(2 554 605)
Чистые процентные доходы после резерва под обесценение активов, приносящих процентный доход		7 564 420	9 608 873
Комиссионные доходы	20	8 007 494	6 230 185
Комиссионные расходы	20	(1 605 963)	(920 718)
Чистые комиссионные доходы		6 401 531	5 309 467
Доходы за вычетом расходов по операциям с торговыми ценными бумагами		(110 520)	(49 346)
Доходы за вычетом расходов по операциям с инвестиционными ценными бумагами		(10 081)	30 866
Доходы за вычетом расходов по операциям с иностранной валютой		192 748	57 732
Доходы за вычетом расходов от переоценки иностранной валюты		16 714	180 351
Экономическая выгода по займам, полученным по ставкам ниже рыночных		-	303 713
Убыток от инвестиций в ассоциированные компании		-	(26 349)
Прочие операционные доходы	21	383 687	300 960
Операционные доходы		14 438 499	15 716 267
Расходы на персонал		(3 968 280)	(3 529 132)
Административные расходы	22	(2 684 956)	(2 744 150)
Амортизация основных средств и активов в форме права пользования	11	(665 985)	(737 486)
Изменение прочих резервов	12, 24	1 047 528	(2 715 275)
Обесценение гудвила		-	(179)
Операционные расходы		(6 271 693)	(9 726 222)
Прибыль/(убыток) до налогообложения		8 166 806	5 990 045
(Расходы)/возмещение по налогу на прибыль	23	(1 634 920)	(1 140 550)
Прибыль/(убыток)		6 531 886	4 849 495

РНКБ Банк (ПАО)
Консолидированная финансовая отчетность за девять месяцев, закончившихся
30 сентября 2021 года
(в тысячах российских рублей)
Консолидированный отчет о совокупном доходе (продолжение)

	Прим.	Девять месяцев, закончившихся 30 сентября (неаудированные данные)	
		2021 г.	2020 г.
Прочие составляющие совокупного дохода			
Статьи, которые могут быть впоследствии реклассифицированы в состав прибылей и убытков			
Переоценка инвестиционных ценных бумаг, оцениваемых по справедливой стоимости через прочий совокупный доход		40 470	(2 134)
Статьи, которые не будут впоследствии переклассифицированы			
Переоценка основных средств		(5 659)	-
Налог на прибыль, относящийся к прочим составляющим совокупного дохода		(6 962)	427
Прочий совокупный доход за вычетом налога на прибыль		27 849	(1 707)
Совокупная прибыль/(убыток) за период		6 559 735	4 847 788

Председатель Правления



Якунин М.Л.

Вице-президент - Главный бухгалтер



Шер Т.А.

«29» ноября 2021

Примечания к данной консолидированной финансовой отчетности являются ее неотъемлемой частью.

РНКБ Банк (ПАО)**Консолидированная финансовая отчетность за девять месяцев, закончившихся 30 сентября 2021 года**

(в тысячах российских рублей)

Консолидированный отчет об изменении капитала

	Уставный капитал	Добавочный капитал	Акции в процессе регистрации	Фонд переоценки ценных бумаг	Фонд переоценки основных средств	Нераспределённая прибыль	Итого капитал акционера Банка	Неконтрольные доли участия	Итого капитал
Остаток на 1 января 2020 года	38 463 435	3 340 000	-	(7 589)	267 114	6 068 662	48 131 622	8 087	48 139 709
Совокупная прибыль за период	-	-	-	(1 707)	-	4 849 495	4 847 788	-	4 847 788
Остаток на 30 сентября 2020 года	38 463 435	3 340 000	-	(9 296)	267 114	10 918 157	52 979 410	8 087	52 987 497
Остаток на 1 января 2021 года	45 963 435	3 340 000	-	(4 950)	274 855	9 313 584	58 886 924	8 087	58 895 011
Совокупная прибыль за период	-	-	-	32 376	(4 527)	6 531 886	6 559 735	-	6 559 735
Выбытие переоценки	-	-	-	-	(11 901)	11 901	-	-	-
Остаток на 30 сентября 2021 года	45 963 435	3 340 000	-	27 426	258 427	15 857 371	65 446 659	8 087	65 454 746

Председатель Правления



Якунин М.Л.

Вице-президент - Главный бухгалтер



Шер Т.А.

«29» ноября 2021

Примечания к данной консолидированной финансовой отчетности являются ее неотъемлемой частью.

РНКБ Банк (ПАО)

Консолидированная финансовая отчетность за девять месяцев, закончившихся

30 сентября 2021 года

(в тысячах российских рублей)

Консолидированный отчет о движении денежных средств**Девять месяцев,
закончившихся 30 сентября
(неаудированные данные)**

	2021 г.	2020 г.
Денежные средства от операционной деятельности		
Проценты полученные	19 970 182	14 651 453
Проценты уплаченные	(3 719 021)	(4 645 133)
Комиссии полученные	7 935 844	5 569 958
Комиссии уплаченные	(1 605 972)	(920 719)
Доходы за вычетом расходов по операциям с торговыми ценными бумагами	(21 502)	18 278
Доходы за вычетом расходов по операциям с иностранной валютой	192 748	57 732
Расходы на персонал выплаченные	(3 793 553)	(3 438 514)
Прочие административные расходы выплаченные	(3 014 854)	(3 598 493)
Прочие операционные доходы полученные	127 866	482 844
Уплаченный налог на прибыль	105 562	(275 377)
Денежные средства, полученные от операционной деятельности до изменений в операционных активах и обязательствах	16 177 300	7 902 029
Прирост/снижение операционных активов и обязательств		
Чистый (прирост)/снижение по обязательным резервам на счетах в Центральном банке Российской Федерации	(216 879)	(131 807)
Чистый (прирост)/снижение по торговым ценным бумагам	808 350	441 841
Чистый (прирост)/снижение по средствам в других банках	9 037 374	5 193 021
Чистый (прирост)/снижение по кредитам клиентам	(17 630 812)	(9 692 771)
Чистый (прирост)/снижение по финансовым инструментам, оцениваемым по справедливой стоимости через прочий совокупный доход	(24 138 103)	(15 835 359)
Чистый (прирост)/снижение по долгосрочные активы для продажи	157 924	11 000
Чистый (прирост)/снижение по прочим активам	(31 154)	(78 716)
Чистый прирост/(снижение) по средствам кредитных организаций	(436 958)	2 274 376
Чистый прирост/(снижение) по средствам клиентов	20 619 811	4 653 891
Чистый прирост/(снижение) по выпущенным долговым ценным бумагам	435 220	(1 580 749)
Чистый прирост/(снижение) по прочим обязательствам	(59 344)	141 159
Чистые денежные средства, использованные в операционной деятельности	4 722 729	(6 702 085)

РНКБ Банк (ПАО)

Консолидированная финансовая отчетность за девять месяцев, закончившихся


30 сентября 2021 года

(в тысячах российских рублей)

Консолидированный отчет о движении денежных средств (продолжение)**Девять месяцев,
закончившихся 30 сентября
(неаудированные данные)**

	2021 г.	2020 г.
Денежные средства от инвестиционной деятельности		
Приобретение инвестиционных ценных бумаг, учитываемых по амортизированной стоимости	(3 613 416)	-
Выручка от погашения инвестиционных ценных бумаг, учитываемых по амортизированной стоимости	-	5 423 632
Продажа долей в ассоциированных компаниях	-	266 640
Чистый прирост от приобретения дочерних компаний	-	619 149
Приобретение инвестиционной недвижимости	-	(7 201)
Выручка от реализации инвестиционной недвижимости	44 412	100 499
Приобретение основных средств (Примечание 11)	(403 603)	(446 633)
Выручка от реализации основных средств	7 290	8 232
Чистые денежные средства, полученные от инвестиционной деятельности	(3 965 317)	5 964 318
Денежные средства от финансовой деятельности		
Погашение облигаций	(337 645)	-
Выпуск облигаций	-	2 323 378
Привлечение прочих заемных средств	-	740 900
Чистые денежные средства, полученные от финансовой деятельности	(337 645)	3 064 278
Влияние изменений официального обменного курса ЦБ РФ на денежные средства и их эквиваленты	(49 828)	229 692
Влияние изменений резерва под ожидаемые кредитные убытки на денежные средства и эквиваленты	(66)	(38)
Чистое (снижение)/прирост денежных средств и их эквивалентов	369 873	2 556 165
Денежные средства и их эквиваленты на начало года	14 313 680	14 328 976
Денежные средства и их эквиваленты на конец периода	14 683 553	16 885 141

Председатель Правления



Якунин М.Л.

Вице-президент - Главный бухгалтер



Шер Т.А.

«29» ноября 2021

Примечания к данной консолидированной финансовой отчетности являются ее неотъемлемой частью.

РНКБ Банк (ПАО)

Консолидированная финансовая отчетность за девять месяцев, закончившихся

30 сентября 2021 года

(в тысячах российских рублей)

Отдельные примечания к консолидированной финансовой отчетности за девять месяцев, закончившихся 30 сентября 2021 года

1. Общая информация о Группе

Данная консолидированная финансовая отчетность включает финансовую отчетность РНКБ Банк (ПАО) (далее – «Банк») и его дочерних компаний (далее совместно – «Группа»).

РОССИЙСКИЙ НАЦИОНАЛЬНЫЙ КОММЕРЧЕСКИЙ БАНК (открытое акционерное общество) был создан по решению учредителей и зарегистрирован Государственным Банком РСФСР 25 января 1991 года под номером 1354 как Российский национальный коммерческий банк (товарищество с ограниченной ответственностью). 4 июля 1997 года Банк был преобразован в открытое акционерное общество. В связи с изменением законодательства Российской Федерации Банк в 2015 году изменил правовую форму Открытое Акционерное Общество на Публичное Акционерное Общество, а также изменил сокращенное наименование с РНКБ (ОАО) на РНКБ Банк (ПАО).

Основной государственный регистрационный номер Банка 1027700381290, дата государственной регистрации 31 октября 2002 года.

Банк работает на основании генеральной лицензии на осуществление банковских операций № 1354, выданной Центральным банком Российской Федерации (далее - Банк России, ЦБ РФ) 20 мая 2015 года. Кроме того, Банк имеет лицензии профессионального участника рынка ценных бумаг на осуществление брокерской и депозитарной деятельности, а также лицензию на осуществление операций с драгоценными металлами.

Банк является универсальной кредитной организацией, деятельность которой направлена на оказание корпоративным и частным клиентам широкого спектра банковских услуг на территории Российской Федерации.

Начиная с 24 февраля 2005 года, Банк является членом системы обязательного страхования вкладов.

Юридический адрес Банка: Республика Крым, 295000, г. Симферополь, ул. Набережная имени 60-летия СССР, д. 34. Банк является одним из ключевых банков Республики Крым и Севастополя и уполномоченным банком по выплате гражданских и военных пенсий на территории Республики Крым.

На территории иностранных государств обособленные и внутренние структурные подразделения Банка отсутствуют.

По состоянию на 30 сентября 2021 года и на 31 декабря 2020 года Банк не имеет филиалов.

Численность работников списочного состава Банка по состоянию на 30 сентября 2021 года составила 4 350 человек, на 31 декабря 2020 года - 4 412 человека.

РНКБ Банк (ПАО)**Консолидированная финансовая отчетность за девять месяцев, закончившихся****30 сентября 2021 года**

(в тысячах российских рублей)

Ниже представлена информация об основных акционерах Банка:

	30 сентября 2021 г.	31 декабря 2020 г.
	Доля участия, %	
Федеральное агентство по управлению государственным имуществом	100%	100%
Итого	100%	100%

Информация о дочерних компаниях Банка представлена в таблице ниже:

Информация не раскрывается в соответствии с Актом Правительства
Российской Федерации

Информация не раскрывается в соответствии с Актом Правительства
Российской Федерации

2. Экономическая среда, в которой Группа осуществляет свою деятельность

Группа осуществляет свою деятельность на территории Российской Федерации. Вследствие этого, Группа подвержена экономическим и финансовым рискам на рынках Российской Федерации, которые проявляют характерные особенности, присущие развивающимся рынкам. Юридическое, налоговое и нормативное законодательство продолжает совершенствоваться, но допускает возможность разных толкований и подвержено часто вносимым изменениям, которые в совокупности с другими недостатками правовой и фискальной систем создают дополнительные трудности для предприятий, осуществляющих свою деятельность в Российской Федерации.

Конфликт на Украине и связанные с ним события повысили риски осуществления деятельности в Российской Федерации. Применение экономических санкций со стороны Европейского Союза, Соединенных Штатов Америки, Японии, Канады, Австралии и других стран в отношении российских физических и юридических лиц, как и ответные санкции со стороны Правительства Российской Федерации привели к повышению уровня экономической неопределенности, включая большую волатильность рынков капитала, падение официального курса российского рубля, сокращение как внутренних, так и иностранных прямых инвестиций в российскую экономику, а также к существенному сокращению доступных форм заимствования.

Группа не имеет доступа к рынкам иностранного капитала, так как персонально внесена в санкционные списки США, ЕС и Канады.

Руководство Группы полагает, что оно предпринимает надлежащие меры по поддержанию экономической устойчивости Группы в текущих условиях. Прилагаемая консолидированная финансовая отчетность отражает оценку руководством возможного влияния существующих условий осуществления финансово-хозяйственной деятельности на результаты деятельности и финансовое положение Группы. Последующее развитие условий осуществления финансово-хозяйственной деятельности может отличаться от оценки руководства.

Постановления Правительства Российской Федерации № 400 от 04.04.2019 «Об особенностях раскрытия и предоставления информации, подлежащей раскрытию и предоставлению в соответствии с требованиями Федерального закона "Об акционерных обществах" и Федерального закона "О рынке ценных бумаг"» и № 1173 от 07.09.2019 «Об особенностях раскрытия кредитными организациями информации, подлежащей раскрытию, в соответствии с требованиями Федерального закона "О банках и банковской деятельности"», определяют случаи, в которых кредитные организации вправе раскрывать информацию, подлежащую раскрытию в ограниченном составе и (или) объеме, перечень информации, которую кредитные организации вправе не раскрывать, а также лиц, информация о которых может не раскрываться.

Постановление Правительства Российской Федерации от 12.01.2018 № 5 определяет случаи, при которых сведения о финансовой и (или) бухгалтерской отчетности, не подлежат размещению в информационно-телекоммуникационной сети Интернет.

В отношении РНКБ Банк (ПАО) иностранными государствами, государственными объединениями и союзами введены меры ограничительного характера в связи с внесением в санкционные списки США, ЕС и Канады.

РНКБ Банк (ПАО)

Консолидированная финансовая отчетность за девять месяцев, закончившихся

30 сентября 2021 года

(в тысячах российских рублей)

По вышеуказанным причинам и в соответствии со ст. 8 Федерального закона «О банках и банковской деятельности» Банк раскрывает годовую и промежуточную консолидированную финансовую отчетность в ограниченном составе и объеме.

3. Принципы составления консолидированной финансовой отчетности

Применяемые стандарты

Данная промежуточная сокращенная консолидированная финансовая отчетность подготовлена в соответствии с МСФО (IAS) 34 «Промежуточная финансовая отчетность» и должна рассматриваться совместно с годовой консолидированной финансовой отчетностью Группы за год, закончившийся 31 декабря 2020 года.

Данная промежуточная сокращенная консолидированная финансовая отчетность не содержит всех примечаний, обязательных к раскрытию в полном комплекте консолидированной финансовой отчетности.

Учетная политика и методы расчета, использованные при подготовке данной промежуточной сокращенной консолидированной финансовой отчетности, соответствуют учетной политике и методам, использованным и описанным в годовой консолидированной финансовой отчетности Группы за год, закончившийся 31 декабря 2020 года.

Принципы оценки финансовых показателей

Консолидированная сокращенная промежуточная финансовая отчетность подготовлена в соответствии с принципом учета по фактическим затратам, за исключением финансовых инструментов, оцениваемых по справедливой стоимости через прибыль или убыток и по справедливой стоимости через прочий совокупный доход, отраженных по справедливой стоимости, а также недвижимости, отраженной по переоцененной стоимости.

Функциональная валюта и валюта представления данных

Функциональной валютой Банка и всех его дочерних компаний является российский рубль, который, являясь национальной валютой Российской Федерации, наилучшим образом отражает экономическую сущность большинства проводимых Группой операций и связанных с ними обстоятельств, влияющих на ее деятельность.

Российский рубль является также валютой представления данных в настоящей консолидированной финансовой отчетности.

Все суммы в настоящей консолидированной отчетности и пояснительной информации приведены в тысячах российских рублей, если не указано иное.

Иностранные валюты, в частности доллар США и евро, играют значительную роль при определении экономических параметров многих хозяйственных операций, совершаемых на территории Российской Федерации. В таблице ниже представлены курсы российского рубля по отношению к доллару США и евро, установленные ЦБ РФ:

	30 сентября 2021 г.	31 декабря 2020 г.
Доллар США	72.7608	73.8757
Евро	84.8755	90.6824

РНКБ Банк (ПАО)**Консолидированная финансовая отчетность за девять месяцев, закончившихся****30 сентября 2021 года**

(в тысячах российских рублей)

Использование оценок и суждений

Подготовка консолидированной финансовой отчетности в соответствии с требованиями МСФО обязывает руководство делать суждения, расчетные оценки и допущения, влияющие на применение учетной политики и величину представленных в консолидированной финансовой отчетности активов и обязательств, доходов и расходов. Фактические результаты могут отличаться от указанных оценок.

Оценки и лежащие в их основе допущения пересматриваются на регулярной основе. Корректировки в оценках признаются в том отчетном периоде, в котором были пересмотрены соответствующие оценки, и в любых последующих периодах, которые они затрагивают.

РНКБ Банк (ПАО)**Консолидированная финансовая отчетность за девять месяцев, закончившихся****30 сентября 2021 года**

(в тысячах российских рублей)

4. Денежные средства и их эквиваленты

	30 сентября 2021 г. (неаудированные данные)	31 декабря 2020 г.
Наличные средства	9 836 963	10 284 740
Остатки по счетам в ЦБ РФ (кроме обязательных резервов)	4 352 165	3 608 427
Корреспондентские счета и депозиты овернайт в банках:		
<i>Российской Федерации</i>	1 572	14 839
<i>других стран</i>	-	-
Средства для клиринга, размещенные в банках РФ	87 638	277 644
Прочие размещения в финансовых учреждениях	405 308	128 058
Итого денежные средства и их эквиваленты	14 683 646	14 313 707
Резерв под обесценение	(93)	(27)
	14 683 553	14 313 680

По состоянию на 30 сентября 2021 года у Группы отсутствуют счета в коммерческих банках с остатком средств, превышающим 10% капитала Группы (31 декабря 2020 года: отсутствуют).

Ниже представлен анализ остатков на текущих счетах банков-корреспондентов, а также небанковских кредитных организаций в соответствии с наличием рейтингов международных агентств по состоянию на 30 сентября 2021 года и 31 декабря 2020 года:

	30 сентября 2021 г. (неаудированные данные)	31 декабря 2020 г.
Корреспондентские счета в других банках		
С кредитным рейтингом от BVB+ до BVB-	216	814
С кредитным рейтингом от BB+ до BB-	-	361
Не имеющий международного кредитного рейтинга	1 356	13 664
Средства для клиринга, размещенные в банках РФ		
С кредитным рейтингом от BVB+ до BVB-	85 374	269 022
Не имеющий международного кредитного рейтинга	2 264	8 621
Прочие размещения в финансовых учреждениях	405 308	128 058
Итого корреспондентских счетов в других банках, а также средств для клиринга, размещенных в банках РФ	494 518	420 540

РНКБ Банк (ПАО)**Консолидированная финансовая отчетность за девять месяцев, закончившихся****30 сентября 2021 года**

(в тысячах российских рублей)

Анализ изменения резерва под обесценение средств в других банках представлен ниже (неаудированные данные):

**Девять месяцев,
закончившихся 30 сентября
(неаудированные данные)**

	2021 г.	2020 г
Резерв под обесценение на начало периода	27	-
Создание/(восстановление) резерва	66	38
Резерв под обесценение на конец периода	93	38

Группа признаёт резерв под обесценение по денежным средствам и их эквивалентам в сумме равной 12-месячным ожидаемым кредитным убыткам.

Справедливая стоимость денежных средств и их эквивалентов, а также использованная оценка справедливой стоимости представлены в Примечании 26.

5. Средства в других банках

	30 сентября 2021 г. (неаудированные данные)	31 декабря 2020 г.
Депозиты в других банках	25 536 676	28 501 503
Депозиты в ЦБ РФ	-	6 000 693
Просроченные размещенные средства в других банках	828 340	840 574
Прочие размещения в других банках	161 843	212 528
Итого средства в других банках	26 526 859	35 555 300
Резерв под обесценение	(840 749)	(841 548)
Итого средства в других банках за вычетом резерва	25 686 110	34 713 752

По состоянию на 30 сентября 2021 года у Группы было 2 контрагента (не учитывая ЦБ РФ) с общей суммой задолженности, превышающей 10% капитала Группы (на 31 декабря 2020 г.: 1 контрагент). Совокупная сумма этих средств составляла 24 514 563 тысяч рублей или 91.66% от общей суммы средств в других банках (на 31 декабря 2020 г.: 19 501 721 тысяч рублей или 56.05% от общей суммы средств в других банках).

Ниже представлен анализ средств в других банках в разрезе международных кредитных рейтингов по состоянию на 30 сентября 2021 года и 31 декабря 2020 года:

РНКБ Банк (ПАО)
Консолидированная финансовая отчетность за девять месяцев, закончившихся
30 сентября 2021 года
(в тысячах российских рублей)

	30 сентября 2021 г. (неаудированные данные)	31 декабря 2020 г.
Депозиты в ЦБ РФ	7 000 000	6 000 693
Депозиты в других банках		
С кредитным рейтингом от BBB+ до BBB-	6 507 005	19 506 223
С кредитным рейтингом от BB+ до BB-	2 018 814	8 994 293
С кредитным рейтингом от B+ до B-	-	-
Не имеющий международного кредитного рейтинга	1 494 914	-
Прочие размещения в других банках	369 809	212 542
Итого средства в других банках	17 390 542	34 713 752

Анализ изменения резерва под обесценение средств в других банках за девять месяцев, закончившихся 30 сентября 2021 года представлен ниже (неаудированные данные):

	I стадия	II стадия	III стадия	Итого
Резерв под обесценение средств в других банках на начало периода	989	-	840 559	841 548
Создание/(восстановление) резерва	6 932	-	(7 731)	(799)
Резерв под обесценение средств в других банках на конец периода	7 921	-	832 828	840 749

Анализ изменения резерва под обесценение средств в других банках за девять месяцев, закончившихся 30 сентября 2020 года представлен ниже (неаудированные данные):

	I стадия	II стадия	III стадия	Итого
Резерв под обесценение средств в других банках на начало периода	94 206	-	763 569	857 775
Поступило при покупке дочерней компании	72	-	56 678	56 750
Создание/(восстановление) резерва	(91 708)	-	21 876	(69 832)
Резерв под обесценение средств в других банках на конец периода	2 570	-	842 123	844 693

Справедливая стоимость средств в кредитных организациях, а также использованная оценка справедливой стоимости представлены в Примечании 26. Информация по операциям с государственными учреждениями и компаниями, контролируемые государством, представлена в Примечании 28.

РНКБ Банк (ПАО)**Консолидированная финансовая отчетность за девять месяцев, закончившихся****30 сентября 2021 года**

(в тысячах российских рублей)

6. Торговые ценные бумаги

	30 сентября 2021 г. (неаудированные данные)	31 декабря 2020 г.
Облигации федерального займа РФ (ОФЗ)	1 228 159	879 793
Корпоративные облигации		
С кредитным рейтингом от BBB+ до BBB-	-	1 074 369
С кредитным рейтингом от BB+ до BB-	-	144 640
Не имеющим международного кредитного рейтинга	112 012	150 211
Итого торговые ценные бумаги	1 340 170	2 249 013

Торговые ценные бумаги отражаются по справедливой стоимости. Оценка справедливой стоимости торговых ценных бумаг определяется на основе рыночных котировок.

Информация по операциям с государственными учреждениями и компаниями, контролируемые государством, представлена в Примечании 28.

7. Кредиты клиентам

	30 сентября 2021 г. (неаудированные данные)	31 декабря 2020 г.
Кредиты юридическим лицам	133 373 903	137 215 826
Кредиты индивидуальным предпринимателям	5 814 739	5 637 632
Учтенные векселя	7 479 137	7 485 331
Потребительские кредиты	42 616 376	38 341 303
Ипотечные кредиты	46 595 228	31 194 488
Итого кредиты клиентам до вычета резерва	235 879 383	219 874 580
Резерв под обесценение	(47 622 189)	(41 162 915)
Итого кредиты клиентам за вычетом резерва	188 257 194	178 711 665

РНКБ Банк (ПАО)

Консолидированная финансовая отчетность за девять месяцев, закончившихся

30 сентября 2021 года

(в тысячах российских рублей)

Качество кредитного портфеля

Ниже представлена информация о качестве кредитного портфеля по состоянию на 30 сентября 2021 года (неаудированные данные):

	Кредиты юр. лицам	Кредиты ИП	Учтен- ные векселя	Потребительские кредиты	Ипотеч- ные кредиты	Итого
Непросроченные	98 613 202	5 527 911	-	36 835 014	45 796 307	186 772 434
Просроченные на срок менее 31 дня	9 976 331	87 491	-	1 747 131	300 946	12 111 899
Просроченные на срок 31-90 дней	8 132 282	24 702	-	594 526	161 281	8 912 791
Просроченные на срок 91-180 дней	24 817	4 546	-	200 176	35 267	264 806
Просроченные на срок 181-360 дней	3 554 770	53 637	-	461 311	83 596	4 153 314
Просроченные на срок более 360 дней	13 072 501	116 452	7 479 137	2 778 218	217 831	23 664 139
Итого кредиты клиентам до вычета резерва	133 373 903	5 814 739	7 479 137	42 616 376	46 595 228	235 879 383
Резерв под обесценение	(36 052 236)	(363 250)	(7 479 137)	(3 440 969)	(286 597)	(47 622 189)
Итого кредиты клиентам за вычетом резерва	97 321 667	5 451 489	-	39 175 407	46 308 631	188 257 194

Ниже представлена информация о качестве кредитного портфеля по состоянию на 31 декабря 2020 года:

	Кредиты юр. лицам	Кредиты ИП	Учтен- ные векселя	Потребительские кредиты	Ипотеч- ные кредиты	Итого
Непросроченные	117 818 993	5 387 934	-	34 001 527	30 614 659	187 823 113
Просроченные на срок менее 31 дня	5 540 953	79 720	-	936 966	192 917	6 750 556
Просроченные на срок 31-90 дней	627 866	65 927	-	561 934	101 747	1 357 474
Просроченные на срок 91-180 дней	61 466	3 365	-	140 011	17 441	222 283
Просроченные на срок 181-360 дней	339 652	41 025	-	716 992	73 048	1 170 717
Просроченные на срок более 360 дней	12 826 896	59 661	7 485 331	1 983 873	194 676	22 550 437
Итого кредиты клиентам до вычета резерва	137 215 826	5 637 632	7 485 331	38 341 303	31 194 488	219 874 580
Резерв под обесценение	(29 923 612)	(326 809)	(7 485 331)	(3 025 319)	(401 844)	(41 162 915)
Итого кредиты клиентам за вычетом резерва	107 292 214	5 310 823	-	35 315 984	30 792 644	178 711 665

РНКБ Банк (ПАО)**Консолидированная финансовая отчетность за девять месяцев, закончившихся****30 сентября 2021 года**

(в тысячах российских рублей)

Анализ изменения резерва под обесценение

Анализ изменения резерва под обесценение кредитов в разрезе трёх стадий обесценения за девять месяцев, закончившихся 30 сентября 2021 года может быть представлен следующим образом (неаудированные данные):

	I стадия	II стадия	III стадия	Итого
Кредиты юр. лицам				
Сумма резерва на начало периода	837 483	14 961 500	14 124 629	29 923 612
Создание/(восстановление)	389 025	(13 417 900)	16 961 742	3 932 867
Выбыло по цессии	278 122	(13 303 269)	19 409 827	6 384 680
Списано в отчетном периоде	-	-	(245 379)	(245 379)
Сумма резерва на конец периода	-	-	(10 677)	(10 677)
Кредиты ИП				
Сумма резерва на начало периода	99 419	165 044	62 344	326 807
Создание/(восстановление)	25 266	(50 633)	61 810	36 443
Списано в отчетном периоде	-	-	-	-
Сумма резерва на конец периода	124 685	114 411	124 154	363 250
Учтенные векселя				
Сумма резерва на начало периода	-	-	7 485 331	7 485 331
Создание/(восстановление)	-	-	(6 194)	(6 194)
Списано в отчетном периоде	-	-	-	-
Сумма резерва на конец периода	-	-	7 479 137	7 479 137
Потребительские кредиты				
Сумма резерва на начало периода	771 348	175 327	2 078 644	3 025 319
Создание/(восстановление)	(113 810)	(23 033)	552 497	415 654
Списано в отчетном периоде	-	-	(4)	(4)
Сумма резерва на конец периода	657 538	152 294	2 631 137	3 440 969
Ипотечные кредиты				
Сумма резерва на начало периода	99 797	104 537	197 511	401 845
Создание/(восстановление)	(30 213)	(86 433)	1 398	(115 248)
Списано в отчетном периоде	-	-	-	-
Сумма резерва на конец периода	69 584	18 104	198 909	286 597
Итого резерв под обесценение	1 967 412	1 943 040	43 711 737	47 622 189

РНКБ Банк (ПАО)**Консолидированная финансовая отчетность за девять месяцев, закончившихся****30 сентября 2021 года**

(в тысячах российских рублей)

Анализ изменения резерва под обесценение кредитов в разрезе трёх стадий обесценения за девять месяцев, закончившихся 30 сентября 2020 года может быть представлен следующим образом (неаудированные данные):

	I стадия	II стадия	III стадия	Итого
Кредиты юр. лицам				
Сумма резерва на начало периода	8 241 764	1 295 378	11 715 360	21 252 502
Поступило с приобретением дочерней компании	23 522	9 323	688 503	721 348
Создание/(восстановление)	409 993	1 427 846	109 025	1 946 864
Списано в отчетном периоде	-	-	-	-
Сумма резерва на конец периода	8 675 279	2 732 547	12 512 888	23 920 714
Кредиты ИП				
Сумма резерва на начало периода	44 787	20 081	35 251	100 119
Поступило с приобретением дочерней компании	3	1 112	-	1 115
Создание/(восстановление)	57 721	158 695	72 294	288 710
Списано в отчетном периоде	-	-	-	-
Сумма резерва на конец периода	102 511	179 888	107 545	389 944
Учтенные векселя				
Сумма резерва на начало периода	-	-	7 468 845	7 468 845
Создание/(восстановление)	-	-	15 310	15 310
Списано в отчетном периоде	-	-	-	-
Сумма резерва на конец периода	-	-	7 484 155	7 484 155
Потребительские кредиты				
Сумма резерва на начало периода	683 518	156 106	1 359 522	2 199 146
Поступило с приобретением дочерней компании	27 361	1	49 153	76 515
Создание/(восстановление)	18 066	(4 773)	409 495	422 788
Списано в отчетном периоде	-	-	(63)	(63)
Сумма резерва на конец периода	728 945	151 334	1 818 107	2 698 386
Ипотечные кредиты				
Сумма резерва на начало периода	257 588	31 630	174 719	463 937
Поступило с приобретением дочерней компании	142	-	-	142
Создание/(восстановление)	(154 144)	(5 846)	112 491	(47 499)
Списано в отчетном периоде	-	-	-	-
Сумма резерва на конец периода	103 586	25 784	287 210	416 580
Итого резерв под обесценение	9 610 321	3 089 553	22 209 905	34 909 779

РНКБ Банк (ПАО)**Консолидированная финансовая отчетность за девять месяцев, закончившихся****30 сентября 2021 года**

(в тысячах российских рублей)

Анализ обеспечения

Следующая таблица содержит информацию о величине обеспеченных кредитов юридическим лицам (включая учтённые векселя) и индивидуальным предпринимателям, сгруппированных по виду обеспечения по состоянию на 30 сентября 2021 года и 31 декабря 2020 года:

	30 сентября 2021 г. (неаудированные данные)	%	31 декабря 2020 г.	%
Государственная гарантия	20 569 981	14.0%	30 632 689	20.4%
Недвижимость	17 786 796	12.1%	24 196 735	16.1%
Оборудование и транспорт	10 614 533	7.2%	13 586 923	9.0%
Товары в обороте	5 613 532	3.8%	11 229 367	7.5%
Дебиторская задолженность	4 926 710	3.4%	7 744 634	5.2%
Гарантия субъекта Российской Федерации	1 001 538	0.7%	942 708	0.6%
Собственные векселя Банка	122 787	0.1%	121 732	0.1%
Гарантии других банков	9 075	0.0%	24 266	0.0%
Поручительства прочих юридических лиц и без обеспечения	86 022 827	58.7%	61 859 735	41.1%
Итого кредиты юридическим лицам и индивидуальным предпринимателям до вычета резерва под обесценение	146 667 779	100.0%	150 338 789	100.0%

Как правило, в целях расчёта величины резерва под обесценение Группа не рассматривает небанковские гарантии в качестве обеспечения.

Суммы, представленные в вышеуказанной таблице, представляют собой балансовую стоимость кредитов и необязательно отражают справедливую стоимость обеспечения. По кредитам, имеющим несколько видов обеспечения, раскрывается информация по типу обеспечения, наиболее значимому для оценки обесценения.

Ипотечные кредиты обеспечены залогом соответствующей недвижимости. Потребительские кредиты являются необеспеченными.

РНКБ Банк (ПАО)**Консолидированная финансовая отчетность за девять месяцев, закончившихся****30 сентября 2021 года**

(в тысячах российских рублей)

Анализ кредитов по отраслям экономики

Кредиты выдавались преимущественно клиентам, ведущим деятельность на территории Российской Федерации в следующих отраслях экономики:

	30 сентября 2021 г. (неаудированные данные)	%	31 декабря 2020 г.	%
Физические лица	89 211 604	37.8%	69 535 791	31.6%
Юридические лица и индивидуальные предприниматели	146 667 779	62.2%	150 338 789	68.4%
Промышленность	44 857 143	19.0%	54 125 665	24.6%
Торговля	42 382 837	18.0%	41 518 209	18.9%
Услуги	25 831 059	11.0%	26 778 510	12.2%
Строительство	11 353 989	4.8%	6 773 203	3.1%
Сельское хозяйство	7 963 129	3.4%	7 639 539	3.5%
Операции с недвижимостью	7 048 721	3.0%	7 942 797	3.6%
Финансы	2 709 060	1.1%	1 051 340	0.5%
Транспорт	1 195 335	0.5%	1 415 538	0.6%
Добыча полезных ископаемых	52 172	0.0%	48 052	0.0%
Прочие отрасли	3 274 334	1.4%	3 045 936	1.4%
Итого кредиты клиентам до вычета резерва под обесценение	235 879 383	100.0%	219 874 580	100.0%
Резерв под обесценение	(47 622 189)		(41 162 915)	
Итого кредиты клиентам за вычетом резерва под обесценение	188 257 194		178 711 665	

Справедливая стоимость кредитов клиентам, а также использованная оценка справедливой стоимости представлены в Примечании 26. Информация по операциям с государственными учреждениями и компаниями, контролируруемыми государством, представлена в Примечании 28.

РНКБ Банк (ПАО)

Консолидированная финансовая отчетность за девять месяцев, закончившихся

30 сентября 2021 года

(в тысячах российских рублей)

8. Инвестиционные ценные бумаги

	30 сентября 2021 г. (неаудированные данные)	31 декабря 2020 г.
Инвестиционные ценные бумаги, оцениваемые по амортизированной стоимости		
Внутренние обязательства Российской Федерации (ОФЗ)	12 454 812	7 832 958
Корпоративные облигации		
С кредитным рейтингом от BBB+ до BBB-	3 659 250	3 777 080
С кредитным рейтингом от BB+ до BB-	-	171 455
Не имеющий международного кредитного рейтинга	731 485	561 917
Ценные бумаги, заложенные по договорам репо		
Внутренние обязательства Российской Федерации (ОФЗ)	-	912 215
Резерв по инвестиционным ценным бумагам по амортизированной стоимости	(563 138)	(563 151)
Итого инвестиционные ценные бумаги, оцениваемые по амортизированной стоимости	16 282 409	12 692 474
Инвестиционные ценные бумаги, оцениваемые по справедливой стоимости через прочий совокупный доход		
Облигации Банка России	53 398 198	29 062 545
Доли участия в прочих компаниях	397	786
Итого инвестиционные ценные бумаги, оцениваемые по справедливой стоимости через прочий совокупный доход	53 398 595	29 063 331
Итого инвестиционные ценные бумаги	69 681 004	41 755 805

Справедливая стоимость инвестиционных ценных бумаг, а также использованная оценка справедливой стоимости представлены в Примечании 26. Информация по операциям с государственными учреждениями и компаниями, контролируруемыми государством, представлена в Примечании 28.

Анализ изменения резерва под обесценение вложений в инвестиционные ценные бумаги за девять месяцев, закончившихся 30 сентября 2021 года представлен ниже (неаудированные данные):

РНКБ Банк (ПАО)
Консолидированная финансовая отчетность за девять месяцев, закончившихся
30 сентября 2021 года
(в тысячах российских рублей)

	I стадия	II стадия	III стадия	Итого
Резерв под обесценение инвестиционных ценных бумаг на начало периода	1 234		561 917	563 151
Создание/(восстановление) резерва	(13)	-	-	(13)
Резерв под обесценение инвестиционных ценных бумаг на конец периода	1 221		561 917	563 138

Анализ изменения резерва под обесценение вложений в инвестиционные ценные бумаги за девять месяцев, закончившихся 30 сентября 2020 года представлен ниже (неаудированные данные):

	I стадия	II стадия	III стадия	Итого
Резерв под обесценение инвестиционных ценных бумаг на начало периода	2 995	-	561 917	564 912
Создание/(восстановление) резерва	(1 774)	-	-	(1 774)
Резерв под обесценение инвестиционных ценных бумаг на конец периода	1 221	-	561 917	563 138

9. Долгосрочные активы, предназначенные для продажи

В таблице ниже представлены основные категории долгосрочных активов, учитываемых как предназначенные для продажи:

	30 сентября 2021 г. (неаудированные данные)	31 декабря 2020 г.
Жилые дома с земельными участками и квартиры	63 553	46 494
Нежилая недвижимость	24 744	88 229
Оборудование	15 776	14 859
Земельные участки	2 000	3 400
Производственная база с оборудованием	1 900	5 183
Автотранспорт	-	5 500
Административно-бытовые здания с земельным участком	-	3 581
Активы, предназначенные для продажи	107 973	167 246

Справедливая стоимость долгосрочных активов, предназначенных для продажи, а также использованная оценка справедливой стоимости представлены в Примечании 26.

РНКБ Банк (ПАО)**Консолидированная финансовая отчетность за девять месяцев, закончившихся****30 сентября 2021 года**

(в тысячах российских рублей)

10. Инвестиционная собственность

Тип инвестиционной недвижимости	Справедливая стоимость	
	30 сентября 2021 г. (неаудированные данные)	31 декабря 2020 г.
Коммерческая недвижимость	255 550	262 165
Жилая недвижимость	5 278	23 527
Итого инвестиционная собственность	260 828	285 692

Справедливая стоимость инвестиционной собственности основывается на результатах оценки независимых сертифицированных оценщиков.

Справедливая стоимость инвестиционной собственности, а также использованная оценка справедливой стоимости представлены в Примечании 26.

11. Основные средства и активы в форме права пользования

Изменения в составе основных средств за девять месяцев, закончившихся 30 сентября 2021 года представлен ниже (неаудированные данные):

	Недвижи- мость	Мебель	Офисное и прочее оборудова- ние	Транспорт -ные средства	Итого
Стоимость основных средств					
Остаток на 1 января 2021 года	3 343 039	68 100	3 639 884	263 477	7 314 500
Поступления в отчётном периоде	42 368	2 216	355 112	983	400 679
Выбыло в отчётном периоде	(15 707)	(9 851)	(91 904)	(17 943)	(135 405)
Остаток на 30 сентября 2021 года	3 369 700	60 465	3 903 092	246 517	7 579 774
Накопленная амортизация	-	-	-	-	-
Остаток на 1 января 2021 года	78 514	48 703	2 320 698	168 416	2 616 331
Амортизационные отчисления за отчётный период	64 095	3 358	334 167	29 964	431 584
Выбыло в отчётном периоде	(47)	(8 686)	(79 550)	(15 335)	(103 618)
Остаток на 30 сентября 2021 года	142 562	43 375	2 575 315	183 045	2 944 297
Остаточная стоимость на 30 сентября 2021 года	3 227 138	17 090	1 327 777	63 472	4 635 477

РНКБ Банк (ПАО)**Консолидированная финансовая отчетность за девять месяцев, закончившихся****30 сентября 2021 года**

(в тысячах российских рублей)

Изменения в составе основных средств за девять месяцев, закончившихся 30 сентября 2020 года представлен ниже (неаудированные данные):

	Недвижи- мость	Мебель	Офисное и прочее оборудова- ние	Транспорт -ные средства	Итого
Стоимость основных средств					
Остаток 1 января 2020 года	2 950 039	56 344	3 169 418	283 284	6 459 085
Поступило с приобретением дочерних компаний	406 910	12 064	99 991	4 502	523 467
Поступления в отчётном периоде	79 019	1 251	360 040	6 322	446 632
Выбыло в отчётном периоде	(3 625)	(1 401)	(20 619)	(19 642)	(45 287)
Остаток 30 сентября 2020 года	3 432 343	68 258	3 608 830	274 466	7 383 897
Накопленная амортизация					
Остаток 1 января 2020 года	3 141	38 483	1 883 101	149 577	2 074 302
Поступило с приобретением дочерних компаний	5 595	7 319	54 278	790	67 982
Амортизационные отчисления за отчётный период	60 553	3 025	319 698	34 622	417 898
Выбыло в отчётном периоде	(2 585)	(795)	(19 394)	(13 200)	(35 974)
Остаток 30 сентября 2020 года	66 704	48 032	2 237 683	171 789	2 524 208
Остаточная стоимость 30 сентября 2020 года	3 365 639	20 226	1 371 147	102 677	4 859 689

Изменения активов в форме права пользования за девять месяцев, закончившихся 30 сентября 2021 года и 30 сентября 2020 года, представлены ниже (неаудированные данные):

	2021 г.	2020 г.
Первоначальная стоимость активов в форме права пользования		
Остаток на 1 января	1 210 269	1 316 652
Поступило с приобретением дочерней компании	-	25 218
Заключение новых договоров или модификация действующих договоров	301 510	129 686
Расторжение договоров аренды	(186 761)	(51 421)
Остаток на 30 сентября	1 325 018	1 420 135

РНКБ Банк (ПАО)
Консолидированная финансовая отчетность за девять месяцев, закончившихся
30 сентября 2021 года
(в тысячах российских рублей)

	2021 г.	2020 г.
Накопленная амортизация		
Остаток на 1 января	535 416	354 543
Поступило с приобретением дочерней компании	-	4 006
Амортизационные отчисления	234 401	319 588
Выбытие	(134 903)	(49 006)
Остаток на 30 сентября	634 914	629 131
Остаточная стоимость на 30 сентября	690 104	1 316 652

Справедливая стоимость основных средств и активов в форме права пользования, а также использованная оценка справедливой стоимости представлены в Примечании 26.

12. Прочие активы

	30 сентября 2021 г. (неаудированные данные)	31 декабря 2020 г.
Финансовые активы		
Требования по комиссиям	1 949 637	1 876 373
Требование по возмещению утерянного имущества	1 864 688	1 864 688
НДС к возврату	115 544	38 533
Прочие незавершенные расчеты	109 298	123 280
Дебиторская задолженность за услуги по ведению реестра	3 704	5 314
Прочее	1 118 966	1 088 264
Резерв под обесценение прочих финансовых активов	(3 494 286)	(3 529 834)
Итого прочие финансовые активы	1 667 551	1 466 618
Нефинансовые активы		
Предоплата по товарам и услугам	1 140 649	1 155 299
Прочая дебиторская задолженность	565 910	248 346
Драгоценные металлы	152 604	173 434
НМА	73 994	85 152
Расходы будущих периодов	3 417	4 718
Предоплата по налогам, кроме налога на прибыль	1 582	2 639
Прочее	4 683	21 265
Резерв под обесценение прочих нефинансовых активов	(1 239 198)	(1 075 234)
Итого прочие нефинансовые активы	703 641	615 619
Страховые активы	281	-
Итого прочие активы	2 371 473	2 082 237

РНКБ Банк (ПАО)
Консолидированная финансовая отчетность за девять месяцев, закончившихся
30 сентября 2021 года
(в тысячах российских рублей)

Движение резерва под обесценение прочих активов было следующим:

	Девять месяцев, закончившихся 30 сентября (неаудированные данные)	
	2021 г.	2020 г.
Резерв под обесценение прочих активов на начало периода	4 605 068	4 638 067
Создание/(восстановление) резерва	160 956	277 691
Поступило при приобретении дочерней компании	-	43 541
Выбыло по цессии	-	(409 934)
Прочие активы, списанные за счет резерва	(32 540)	(13 208)
Резерв под обесценение прочих активов на конец периода	4 733 484	4 536 157

Справедливая стоимость прочих активов, а также использованная оценка справедливой стоимости представлены в Примечании 26.

13. Средства других банков

	30 сентября 2021 г. (неаудированные данные)	31 декабря 2020 г.
Кредиты и депозиты ЦБ РФ	2 138 804	2 613 634
Срочные кредиты и депозиты других банков	911 313	18 296
Договоры РЕПО	-	965 002
Прочие привлечения	200 580	65 017
Итого средства других кредитных организаций	3 250 697	3 661 949

По состоянию на 30 сентября 2021 года и 31 декабря 2020 года у Группы отсутствуют остатки денежных средств банков-контрагентов (не учитывая Банк России), превышающие 10% капитала.

Справедливая стоимость средств других банков, а также использованная оценка справедливой стоимости представлены в Примечании 26. Информация по операциям с государственными учреждениями и компаниями, контролируемые государством, представлена в Примечании 28.

РНКБ Банк (ПАО)

Консолидированная финансовая отчетность за девять месяцев, закончившихся

30 сентября 2021 года

(в тысячах российских рублей)

14. Средства клиентов

	30 сентября 2021 г. (неаудированные данные)	31 декабря 2020 г.
Государственные и муниципальные организации	10 912 712	17 435 352
Текущие/расчетные счета	5 550 243	6 398 734
Срочные депозиты	5 362 469	11 036 618
Прочие юридические лица	77 672 921	58 809 350
Текущие/расчетные счета	58 931 003	39 904 270
Срочные депозиты	18 741 918	18 905 080
Физические лица	125 134 694	116 874 048
Текущие счета/счета до востребования	56 508 551	53 255 503
Срочные вклады	68 626 143	63 618 545
Итого средства клиентов	213 720 327	193 118 750

В соответствии с Гражданским кодексом РФ, Банк обязан выдать сумму вклада физического лица по первому требованию вкладчика. В случаях, когда срочный вклад возвращается вкладчику по его требованию до истечения срока, проценты по вкладу выплачиваются в размере, соответствующем размеру процентов, выплачиваемых Группой по вкладам до востребования, если договором не предусмотрен иной размер процентов.

На 30 сентября 2021 года у Группы не было клиентов, средства на счетах которых превышали 10% капитала Группы. (31 декабря 2020 года: 1 клиент с совокупной суммой средств равной 9 269 298 тысяч рублей или 4.80% от общей суммы средств клиентов).

Группа не допускала случаев невыполнения обязательств по выплате основной суммы долга и процентов или нарушения других условий в отношении привлеченных средств клиентов в течение девяти месяцев, закончившихся 30 сентября 2021 года.

Справедливая стоимость средств клиентов, а также использованная оценка справедливой стоимости представлены в Примечании 26. Информация по операциям с государственными учреждениями и компаниями, контролируруемыми государством, представлена в Примечании 28.

15. Выпущенные долговые ценные бумаги

	30 сентября 2021 г. (неаудированные данные)	31 декабря 2020 г.
Облигации	2 241 131	2 632 194
Векселя	1 090 056	663 042
Депозитные и сберегательные сертификаты	2	2
Итого выпущенные долговые ценные бумаги	3 331 189	3 295 238

Информация о выпущенных облигациях:

Номинальный объем: 3 000 000 000 RUR

Дата начала размещения: 20.02.2020

Дата погашения: 16.02.2023

Номинал: 1 000 RUR

РНКБ Банк (ПАО)**Консолидированная финансовая отчетность за девять месяцев, закончившихся****30 сентября 2021 года**

(в тысячах российских рублей)

Рег. номер: 4B030101354B001P

ISIN код: RU000A101FK0

4 купон: дата 17.02.2022, ставка 6,8%, размер 33,91 RUR

Группа не допускала случаев невыполнения обязательств по выплате основной суммы долга и процентов или нарушения других условий в отношении обязательств по выпущенным долговым ценным бумагам в течение девять месяцев, закончившихся 30 сентября 2021 года.

Справедливая стоимость выпущенных долговых ценных бумаг, а также использованная оценка справедливой стоимости представлены в Примечании 26.

16. Займы, полученные по ставкам ниже рыночных

Сумма займа	Дата выдачи	Дата погашения	Процентная ставка по договору	Балансовая стоимость	
				30 сентября 2021 г. (неаудированные данные)	31 декабря 2020 г.
2 000 000	28 декабря 2015 г.	28 декабря 2021 г.	6.01%	1 983 703	1 935 944
17 100 000	28 декабря 2015 г.	28 декабря 2030 г.	0.51%	8 356 105	7 905 104
4 500 000	05 декабря 2016г.	05 декабря 2031 г.	0.51%	2 047 356	1 937 724
900 000	27 января 2017 г.	27 января 2032 г.	0.51%	405 279	383 611
3 447 083	18 августа 2017 г.	18 августа 2032 г.	0.51%	1 488 325	1 409 174
582 213	17 октября 2019 г.	17 октября 2034 г.	0.51%	265 295	254 298
1 909 553	26 декабря 2019 г.	26 декабря 2034 г.	6.26%	1 909 553	1 909 553
518 200	06 июля 2020 г.	06 июля 2030 г.	0.51%	436 606	316 213
222 700	06 июля 2020 г.	06 июля 2030 г.	0.51%	32 839	135 894
Итого				16 925 061	16 187 515

Все займы по ставкам ниже рыночных предоставлены одним кредитором. По состоянию на 30 сентября 2021 года общая сумма займов составила 31 179 748 тыс. руб. (31 декабря 2020 года: 31 179 748 тыс. руб.)

В соответствии с условиями договора Группа на всю сумму заимствования предоставила обеспечение в виде залога активов Группы, на общую сумму 37 167 284 тыс. руб. (31 декабря 2020 года: 33 634 637 тыс. руб.)

РНКБ Банк (ПАО)**Консолидированная финансовая отчетность за девять месяцев, закончившихся****30 сентября 2021 года**

(в тысячах российских рублей)

Активы, переданные в залог (балансовая стоимость)	30 сентября 2021 г. (неаудированные данные)	31 декабря 2020 г.
Ценные бумаги	22 547 444	23 047 841
Кредиты юридических лиц	11 597 082	5 707 630
Кредиты физических лиц	2 952 830	4 554 751
Ипотечные кредиты физических лиц	69 928	324 416
Итого обеспечение по займу	37 167 284	33 634 637

Справедливая стоимость займов, полученных по ставкам ниже рыночных, а также использованная оценка справедливой стоимости представлены в Примечании 26. Информация по операциям с государственными учреждениями и компаниями, контролируемые государством, представлена в Примечании 28.

17. Прочие обязательства

	30 сентября 2021 г. (неаудированные данные)	31 декабря 2020 г.
Финансовые обязательства		
Обязательства по аренде	681 199	681 566
Наращенные расходы по выплате вознаграждения персоналу	537 215	472 576
Прочие незавершенные расчеты	193 355	80 263
Налоги к уплате, кроме налога на прибыль	142 990	135 792
Расчеты с поставщиками	40 575	182 986
Прочее	102 402	157 763
Итого прочие финансовые обязательства	1 697 736	1 710 946
Нефинансовые обязательства		
Резерв по условным обязательствам кредитного характера	3 998 943	5 207 078
Доходы будущих периодов	1 526 617	1 339 652
Прочее	36 383	24 385
Итого прочие нефинансовые обязательства	5 561 943	6 571 115
Обязательства по договорам страхования		
Резерв незаработанной премии	6 709	-
Резерв убытков	203	-
Итого обязательств по договорам страхования	6 912	-
Итого прочие обязательства	7 266 591	8 282 061

Группа не допускала случаев невыполнения финансовых обязательств или нарушения других условий в отношении финансовых обязательств в течение девяти месяцев, закончившихся 30 сентября 2021 года.

РНКБ Банк (ПАО)**Консолидированная финансовая отчетность за девять месяцев, закончившихся****30 сентября 2021 года**

(в тысячах российских рублей)

Изменения резерва незаработанной премии за девять месяцев, закончившихся 30 сентября 2021 года и 30 сентября 2020 года, представлены ниже:

	Девять месяцев, закончившихся 30 сентября (неаудированные данные)	
	2021 г.	2020 г.
Резерв незаработанной премии на 1 января	-	-
Премии, подписанные по договорам страхования	7 622	-
Заработанные премии	(913)	-
Резерв незаработанной премии на 30 сентября	6 709	-

Изменения резерва убытков по договорам страхования за девять месяцев, закончившихся 30 сентября 2021 года и 30 сентября 2020 года, представлены ниже:

	Девять месяцев, закончившихся 30 сентября (неаудированные данные)	
	2021 г.	2020 г.
Резерв убытков на 1 января	-	-
Произошедшие убытки	723	-
Страховые выплаты	-	-
Резерв убытков на 30 сентября	723	-

Изменения резерва по условным обязательствам кредитного характера за отчетный период представлены в Примечании 24. Справедливая стоимость прочих обязательств, а также использованная оценка справедливой стоимости представлены в Примечании 26.

РНКБ Банк (ПАО)**Консолидированная финансовая отчетность за девять месяцев, закончившихся****30 сентября 2021 года**

(в тысячах российских рублей)

18. Уставный капитал

В консолидированной финансовой отчетности уставный капитал представляет собой уставный капитал Банка. По состоянию на 30 сентября 2021 года уставный капитал Банка, выпущенный и полностью оплаченный, включает в себя следующие позиции:

	Количество акций (шт.)	Стоимость (руб.)
Обыкновенные акции	4 515 097 238	45 150 972 380
Привилегированные акции	-	-
Эффект гиперинфляции на уставный капитал		812 463 000
Итого уставный капитал	4 515 097 238	45 963 435 380

На 31 декабря 2020 года уставный капитал банка, выпущенный и полностью оплаченный, включает в себя следующие позиции:

	Количество акций (шт.)	Стоимость (руб.)
Обыкновенные акции	4 515 097 238	45 150 972 380
Привилегированные акции	-	-
Эффект гиперинфляции на уставный капитал		812 463 000
Итого уставный капитал	4 515 097 238	45 963 435 380

Все обыкновенные акции банка имеют номинал 10 руб. за одну акцию. Каждая обыкновенная акция предоставляет акционеру – ее владельцу одинаковый объем прав, предусмотренных законодательством Российской Федерации и Уставом Банка.

Акционеры – владельцы обыкновенных акций имеют право участвовать в Общем собрании акционеров с правом голоса (одна акция – один голос) по всем вопросам его компетенции, а также имеют право на получение дивидендов, а в случае ликвидации Банка право на получение части его имущества.

Конвертация обыкновенных акций в облигации и иные ценные бумаги не допускается. Акционеры Банка помимо прав, указанных выше, обладают и другими правами, предусмотренными законодательством Российской Федерации и Уставом Банка.

По состоянию на 30 сентября 2021 года Банк не имеет инструментов разводнения прибыли (убытка) на акцию. Соответственно, разводненная прибыль на акцию равна базовой прибыли на акцию, определяемую как отношение чистой прибыли, принадлежащей акционерам Банка, к средневзвешенному количеству обыкновенных акций, находящихся в обращении в течение отчетного периода.

За девять месяцев, закончившихся 30 сентября 2021 года базовая прибыль на обыкновенную акцию, приходящаяся на акционеров Банка составила 1.45 рублей (За девять месяцев, закончившихся 30 сентября 2020 г.: 1.29 рублей).

РНКБ Банк (ПАО)**Консолидированная финансовая отчетность за девять месяцев, закончившихся****30 сентября 2021 года**

(в тысячах российских рублей)

19. Процентные доходы и расходы**Девять месяцев,
закончившихся 30 сентября
(неаудированные данные)**

	2021 год.	2020 год.
Процентные доходы		
Кредиты клиентам	15 449 981	15 351 755
Инвестиционные ценные бумаги	2 116 260	832 530
Средства в других банках	967 786	1 039 530
Торговые ценные бумаги	85 897	111 861
Аренда	148 599	111 938
Итого процентные доходы	18 768 523	17 447 614
Процентные расходы		
Средства физических лиц	(2 279 360)	(2 689 661)
Средства юридических лиц	(1 973 956)	(2 199 181)
Выпущенные долговые ценные бумаги	(131 101)	(175 634)
Кредиты и срочные депозиты банков	(104 567)	(162 811)
Аренда	(502)	(56 849)
Прочее	(28)	-
Итого процентные расходы	(4 489 514)	(5 284 136)
Чистые процентные доходы	14 279 009	12 163 478

РНКБ Банк (ПАО)**Консолидированная финансовая отчетность за девять месяцев, закончившихся****30 сентября 2021 года**

(в тысячах российских рублей)

20. Комиссионные доходы и расходы

	Девять месяцев, закончившихся 30 сентября (неаудированные данные)	
	2021 год	2020 год
Комиссионные доходы		
Комиссия по расчетно-кассовым операциям	5 224 401	3 890 642
Комиссия за осуществление переводов денежных средств	1 408 538	1 136 431
Комиссия по выданным гарантиям	697 971	713 985
Комиссионные доходы по программам страхования	584 826	454 407
За проведение операций с валютными ценностями	1 831	5 004
Вознаграждение за осуществление компенсационных выплат	21	42
Прочее	89 906	29 674
Итого комиссионные доходы	8 007 494	6 230 185
Комиссионные расходы		
Комиссия за услуги по переводам	(1 538 525)	(864 197)
Комиссия по расчетно-кассовым операциям и ведению счетов	(56 394)	(51 313)
Комиссия за проведение операций с валютными ценностями	(5 421)	(3 741)
Прочее	(5 623)	(1 467)
Итого комиссионные расходы	(1 605 963)	(920 718)
Чистый комиссионный доход	6 401 531	5 309 467

РНКБ Банк (ПАО)

Консолидированная финансовая отчетность за девять месяцев, закончившихся

30 сентября 2021 года

(в тысячах российских рублей)

21. Прочие операционные доходы

	Девять месяцев, закончившихся 30 сентября (неаудированные данные)	
	2021 год	2020 год
Доходы от реализации имущества	55 721	2 218
Доходы от ведения реестра	35 131	68 044
Доходы от предоставления в аренду сейфов	18 655	15 063
Доходы за вычетом расходов по операциям с драг. металлами	14 455	35 073
Доходы от сдачи имущества в аренду	7 093	4 995
Штрафы, пени, неустойки полученные	2 513	3 231
Переоценка имущества для продажи	-	763
Чистые доходы по операциям страхования	66	-
Прочее	250 053	171 573
Итого прочие операционные доходы	383 687	300 960

Чистые доходы по операциям страхования включают следующие компоненты:

	Девять месяцев, закончившихся 30 сентября (неаудированные данные)	
	2021 год	2020 год
Страховые премии		
Заработанные страховые премии	913	-
Доля перестраховщиков в заработанной премии	(124)	-
Чистые заработанные страховые премии	789	-
Страховые выплаты и требования		
Произошедшие убытки за отчетный период	(723)	-
Доля перестраховщиков в произошедших убытках	-	-
Чистые страховые выплаты и требования	(723)	-
Чистые доходы по операциям страхования	66	-

РНКБ Банк (ПАО)**Консолидированная финансовая отчетность за девять месяцев, закончившихся****30 сентября 2021 года**

(в тысячах российских рублей)

22. Административные расходы**Девять месяцев,
закончившихся 30 сентября
(неаудированные данные)**

	2021 год	2020 год
Ремонт и содержание имущества	539 539	467 205
Списание стоимости материальных запасов	371 590	569 336
Страхование	332 009	268 267
Связь	203 068	267 878
Реклама и маркетинг	188 323	94 974
Плата за право пользования объектами интеллектуальной собственности	174 333	170 365
Прочие налоги за исключением налога на прибыль	171 629	162 459
Охрана	144 222	175 583
Арендная плата	91 276	92 925
Неисключительные права	52 839	70 125
Благотворительность	15 753	20 179
Амортизация нематериальных активов	14 955	25 884
Консалтинговые услуги	3 320	2 087
Переоценка долгосрочных активов, предназначенных для продажи	1 611	2 096
Убыток от выбытия имущества	-	6 917
Уценка инвестиционной недвижимости	-	19 137
Прочее	380 489	328 733
Итого административные расходы	2 684 956	2 744 150

РНКБ Банк (ПАО)**Консолидированная финансовая отчетность за девять месяцев, закончившихся****30 сентября 2021 года**

(в тысячах российских рублей)

23. Налог на прибыль

Расходы по налогу на прибыль за девять месяцев, закончившихся 30 сентября 2021 года и 30 сентября 2020 года, в консолидированном отчете о совокупном доходе, включают следующие компоненты:

	Девять месяцев, закончившихся 30 сентября (неаудированные данные)	
	2021 год	2020 год
Текущие расходы по налогу на прибыль	584 488	639 731
Изменения отложенного налогообложения, связанные с возникновением и списанием временных разниц	1 050 432	500 819
Расходы/(возмещение) по налогу на прибыль за год	1 634 920	1 140 550

Текущая ставка налога на прибыль, применяемая к большей части прибыли Группы, составляла 20% в 2021 и 2020 годах.

24. Условные обязательства кредитного характера

	30 сентября 2021 г. (неаудированные данные)	31 декабря 2020 г.
Обязательства по предоставлению кредитов	52 723 673	39 266 589
Гарантии предоставленные	30 620 288	35 222 789
Резерв под ожидаемые кредитные убытки	(3 998 943)	(5 207 378)
Итого обязательства кредитного характера	79 345 018	69 282 000

Изменения резерва по условным обязательствам кредитного представлены ниже:

	Девять месяцев, закончившихся 30 сентября (неаудированные данные)	
	2021 г.	2020 г.
Сумма резерва на начало периода	5 207 378	4 304 467
Создано (восстановлено) в течении периода	(1 208 134)	1 118 677
Списано в течении периода	(301)	-
Сумма резерва на конец периода	3 998 943	5 423 144

25. Анализ по сегментам

Группа имеет три отчётных сегмента, которые, как описано далее, являются стратегическими хозяйственными подразделениями. Стратегические хозяйственные подразделения предлагают различные продукты и услуги и управляются раздельно, поскольку требуют применения различных технологий и рыночных стратегий. Далее представлено краткое описание операций каждого из отчётных сегментов.

РНКБ Банк (ПАО)**Консолидированная финансовая отчетность за девять месяцев, закончившихся****30 сентября 2021 года**

(в тысячах российских рублей)

- Корпоративные операции: выдача кредитов и предоставление овердрафтов юридическим лицам, факторинговые операции, финансовый и операционный лизинг, выпуск аккредитивов и предоставление гарантий, прием депозитов, расчётные операции и денежные переводы.
- Розничные операции: открытие текущих счетов и срочных вкладов физических лиц, предоставление розничных кредитов (автокредиты, ипотечные, прочие), частное банковское обслуживание, операции с пластиковыми картами, денежные переводы.
- Казначейство: осуществление торговых операций с ценными бумагами и предоставление брокерских услуг, валютно-обменные операции, проведение сделок РЕПО, выдача и получение межбанковских кредитов и депозитов, выпуск долговых ценных бумаг, кассовые операции.

Результаты деятельности сегмента, основанные на консолидированной финансовой отчётности, подготовленной в соответствии с МСФО, оцениваются исходя из прибыли, полученной сегментом до вычета налога на прибыль в том виде в котором они включаются во внутренние управленческие отчёты. Налог на прибыль распределен пропорционально показателям прибыли до налогообложения по сегментам. Плата за использование капитала не распределяется.

Отчёт о финансовых результатах по сегментам за девять месяцев, закончившихся 30 сентября 2021 года (неаудированные данные):

	Корпоративные операции	Розничные операции	Казначейство	Итого по Группе
Процентные доходы	7 479 074	7 980 667	3 308 782	18 768 523
Трансфертные расходы	(5 445 734)	(3 873 768)	(6 621 919)	(15 941 421)
Процентные расходы	(1 145 510)	(2 768 519)	(575 485)	(4 489 514)
Трансфертные доходы	2 262 459	4 359 460	9 319 502	15 941 421
Чистый процентный доход	3 150 289	5 697 840	5 430 880	14 279 009
Непроцентные доходы/расходы и комиссии	2 608 864	3 940 998	324 217	6 874 079
Операционный финансовый результат (без АУР)	5 759 153	9 638 838	5 755 097	21 153 088
Итого непроцентные расходы	(3 278 682)	(4 040 539)	-	(7 319 221)
Прибыль до налогов и резервов	2 480 471	5 598 299	5 755 097	13 833 867
Расходы по резервам	(3 951 792)	(567 776)	(1 147 493)	(5 667 061)
Прибыль до налогообложения	(1 471 321)	5 030 523	4 607 604	8 166 806
Налог на прибыль	2 046 541	(2 133 930)	(1 547 531)	(1 634 920)
Чистая прибыль	575 220	2 896 593	3 060 073	6 531 886

РНКБ Банк (ПАО)
Консолидированная финансовая отчетность за девять месяцев, закончившихся
30 сентября 2021 года
(в тысячах российских рублей)

Отчёт о финансовых результатах по сегментам за девять месяцев, закончившихся 30 сентября 2020 года (неаудированные данные):

	Корпоративные операции	Розничные операции	Казначейство	Итого по Группе
Процентные доходы	8 824 739	6 583 622	2 039 253	17 447 614
Трансфертные расходы	(6 542 257)	(3 204 782)	(6 352 953)	(16 099 992)
Процентные расходы	(1 229 754)	(3 202 556)	(851 826)	(5 284 136)
Трансфертные доходы	2 075 675	4 277 279	9 747 039	16 099 992
Чистый процентный доход	3 128 403	4 453 562	4 581 513	12 163 478
Непроцентные доходы/расходы и комиссии	1 282 525	1 973 775	106 765	3 363 065
Операционный финансовый результат (без АУР)	4 410 928	6 427 337	4 688 278	15 526 543
Итого непроцентные расходы	(1 525 370)	(2 741 249)	-	(4 266 618)
Прибыль до налогов и резервов	2 885 558	3 686 089	4 688 278	11 259 925
Расходы по резервам	(3 120 016)	(1 542 040)	(607 823)	(5 269 880)
Прибыль до налогообложения	(234 458)	2 144 048	4 080 455	5 990 045
Налог на прибыль	(38 700)	(418 793)	(683 057)	(1 140 550)
Чистая прибыль	(273 158)	1 725 256	3 397 398	4 849 495

Активы и обязательства по сегментам по состоянию на 30 сентября 2021 (неаудированные данные):

	Корпоративные операции	Розничные операции	Казначейство	Итого по Группе
Денежные средства и краткосрочные активы	-	-	14 683 553	14 683 553
Кредиты и авансы клиентам	102 003 537	86 253 656	-	188 257 194
Кредиты банкам	-	-	25 686 110	25 686 110
Финансовые активы	-	-	71 021 174	71 021 174
Основные средства и нематериальные активы	-	-	5 694 382	5 698 382
Фонд обязательных резервов	-	-	1 545 410	1 545 410
Прочие активы и расчеты	-	-	3 088 330	3 088 330
ИТОГО Активы	102 003 537	86 253 656	121 718 959	309 976 153
Государственные и общественные организации	-	-	27 837 773	27 837 773
Средства юридических лиц	77 672 921	-	-	77 672 921
Средства физических лиц	-	125 134 694	-	125 134 694
Векселя выпущенные	1 090 056	-	-	1 090 056
Облигации выпущенные	-	-	2 241 133	2 241 133
Кредиты и депозиты банков	-	-	3 250 697	3 250 697
Прочие пассивы и расчеты	-	-	7 294 133	7 294 133
ИТОГО Обязательств	78 762 977	125 134 694	40 623 736	244 521 407

РНКБ Банк (ПАО)**Консолидированная финансовая отчетность за девять месяцев, закончившихся****30 сентября 2021 года**

(в тысячах российских рублей)

Активы и обязательства по сегментам по состоянию на 31 декабря 2020 года:

	Корпоративные операции	Розничные операции	Казначейство	Итого по Группе
Денежные средства и краткосрочные активы	-	-	14 313 680	14 313 680
Кредиты и авансы клиентам	112 212 640	66 499 024	-	178 711 665
Кредиты банкам	-	-	34 713 752	34 713 752
Финансовые активы	-	-	44 172 064	44 172 064
Основные средства и нематериальные активы	-	-	5 658 714	5 658 714
Фонд обязательных резервов	-	-	1 328 531	1 328 531
Прочие активы и расчеты	-	-	4 572 958	4 572 958
ИТОГО Активы	112 212 640	66 499 024	104 679 700	283 471 365
Государственные и общественные организации	-	-	33 622 866	33 622 866
Средства юридических лиц	58 809 350	-	-	58 809 350
Средства физических лиц	-	116 874 048	-	116 874 048
Векселя выпущенные	663 042	-	-	663 042
Облигации выпущенные	-	-	2 632 196	2 632 196
Кредиты и депозиты банков	-	-	3 661 949	3 661 949
Прочие пассивы и расчеты	-	-	8 312 904	8 312 904
ИТОГО Обязательства	48 149 916	116 874 047	48 229 916	224 576 354

26. Справедливая стоимость финансовых инструментов

Справедливая стоимость определяется как цена, по которой инструмент может быть обменян в рамках текущей операции между заинтересованными сторонами, желающими заключить сделку на рыночных условиях, за исключением вынужденной продажи или ликвидации. Наилучшим подтверждением справедливой стоимости является котировка финансового инструмента на активном рынке.

Финансовые инструменты, классифицируемые как финансовые активы, отражаемые по справедливой стоимости

Торговые ценные бумаги, инвестиционные ценные бумаги, учитываемые по справедливой стоимости через прочий совокупный доход, и связанные с ними торговые и инвестиционные ценные бумаги, учитываемые по справедливой стоимости через прочий совокупный доход, переданные по договорам репо, учитываются в консолидированном отчете о финансовом положении по справедливой стоимости, рассчитанной на основе котироваемых рыночных цен и методов оценки, в которых все используемые существенные исходные данные являются наблюдаемыми.

Производные финансовые инструменты учитываются в консолидированном отчете о финансовом положении по справедливой стоимости, рассчитанной на основе методов

РНКБ Банк (ПАО)

Консолидированная финансовая отчетность за девять месяцев, закончившихся

30 сентября 2021 года

(в тысячах российских рублей)

оценки, использующих наблюдаемые на рынке входящие данные. Производные финансовые инструменты учитываются как активы в случае, если их справедливая стоимость положительная, и как финансовые обязательства, если справедливая стоимость отрицательная.

Кредиты клиентам

Отражаются за вычетом резерва под обесценение. Оценочная справедливая стоимость кредитов клиентам представляет собой дисконтированную сумму ожидаемых оценочных будущих денежных потоков. С целью определения справедливой стоимости ожидаемые денежные потоки дисконтируются по текущим рыночным ставкам.

Основные средства (здания и земля)

Справедливая стоимость основных средств категории «здания и земля» Банком была определена при помощи метода сопоставления с рынком. Оценка производилась независимым оценщиком. Оценка проводилась с учетом требований Российских федеральных стандартов, стандартов Российского общества оценщиков, а также Международных стандартов оценки. Для определения справедливой стоимости были применены следующие методы: метод дисконтированных денежных потоков (доходный подход), метод сравнения продаж (сравнительный подход), метод оценки совокупных активов (затратный подход). Независимый оценщик применял различные поправочные коэффициенты к рыночным ценам объектов, сопоставимых с объектами инвестиционной недвижимости, зданий и земли Банка, чтобы получить рыночную стоимость оцениваемых объектов. Данные поправочные коэффициенты включают в себя коэффициент на качество объекта, местоположение и окружение объекта, транспортную доступность и другие индивидуальные физические характеристики, сглаживающие отличия применяемых аналогов от оцениваемого объекта недвижимости.

Денежные средства и их эквиваленты

Отражаются по амортизированной стоимости, которая приблизительно равна их текущей справедливой стоимости.

Средства других банков

Справедливая стоимость средств других банков со сроком погашения до одного месяца приблизительно равна балансовой стоимости вследствие относительно короткого срока погашения. Для средств других банков со сроком погашения более одного месяца справедливая стоимость представляет собой текущую стоимость расчетных будущих денежных потоков, дисконтированных по соответствующим рыночным ставкам на конец года. По мнению руководства Группы, справедливая стоимость средств других банков не отличается от их балансовой стоимости. Это объясняется относительно короткими сроками погашения этих обязательств и плавающими процентными ставками по договорам. С целью определения справедливой стоимости ожидаемые денежные потоки дисконтируются по текущим рыночным ставкам.

Инвестиционные ценные бумаги, учитываемые по амортизированной стоимости

Справедливая стоимость ценных бумаг, удерживаемых до погашения, и соответствующих ценных бумаг, переданных по договорам репо, рассчитывается на основе котированных рыночных цен и методов оценки, в которых все используемые существенные исходные данные являются наблюдаемыми.

Выпущенные долговые ценные бумаги

Справедливая стоимость финансовых обязательств с фиксированной ставкой, которые учитываются по амортизированной стоимости, оценивается путем сравнения рыночных

РНКБ Банк (ПАО)**Консолидированная финансовая отчетность за девять месяцев, закончившихся****30 сентября 2021 года**

(в тысячах российских рублей)

процентных ставок на момент первоначального признания этих инструментов с текущими рыночными ставками по аналогичным финансовым инструментам. С целью определения справедливой стоимости ожидаемые денежные потоки дисконтируются по текущим рыночным ставкам.

Средства клиентов

Оценочная справедливая стоимость обязательств с неопределенным сроком погашения представляет собой сумму к выплате по требованию кредитора. Оценочная справедливая стоимость заемных средств с фиксированной процентной ставкой и прочих привлеченных средств, не имеющих рыночной котировки, основана на расчете дисконтированных денежных потоков с использованием процентных ставок по долговым инструментам с аналогичным сроком погашения. С целью определения справедливой стоимости ожидаемые денежные потоки дисконтируются по текущим рыночным ставкам.

Справедливая стоимость финансовых инструментов, учитываемых по амортизированной стоимости

Ниже приводится сравнение балансовой стоимости и справедливой стоимости в разрезе классов финансовых инструментов Группы, которые не отражаются по справедливой стоимости в консолидированном отчете о финансовом положении.

	30 сентября 2021 г. (неаудированные данные)		31 декабря 2020 г.	
	Балансовая стоимость	Справедливая стоимость	Балансовая стоимость	Справедливая стоимость
Финансовые активы				
Денежные средства и их эквиваленты	14 683 553	14 683 553	14 313 680	14 313 680
Обязательные резервы на счетах в ЦБ РФ	1 545 410	1 545 410	1 328 531	1 328 531
Средства в других банках	25 686 110	25 686 110	34 713 752	34 713 752
Кредиты клиентам	188 257 194	188 827 332	178 711 665	183 630 125
Инвестиционные ценные бумаги, учитываемые по амортизированной стоимости	16 282 409	15 844 313	12 692 474	13 135 697
Прочие финансовые активы	1 667 551	1 667 551	1 466 618	1 466 618
Финансовые обязательства				
Средства других банков	3 250 697	3 250 697	3 661 949	3 661 949
Средства клиентов	213 720 327	213 570 986	193 118 750	193 107 857
Выпущенные долговые ценные бумаги	3 331 189	3 222 805	3 295 238	3 289 160
Займы, полученные по ставкам ниже рыночных	16 925 061	16 925 061	16 187 514	16 187 514
Прочие финансовые обязательства	1 697 736	1 697 736	1 710 946	1 710 946

Результаты оценки справедливой стоимости анализируются и распределяются по уровням иерархии справедливой стоимости следующим образом:

РНКБ Банк (ПАО)**Консолидированная финансовая отчетность за девять месяцев, закончившихся****30 сентября 2021 года**

(в тысячах российских рублей)

- (i) к Уровню 1 относятся оценки по котировочным ценам (некорректируемым) на активных рынках для идентичных активов или обязательств;
- (ii) к Уровню 2 относятся оценки, полученные с помощью методов расчета, в которых все используемые существенные исходные данные являются наблюдаемыми для актива или обязательства прямо (т.е., например, цены) или косвенно (т.е., например, производные от цен);
- (iii) к Уровню 3 относятся оценки, не основанные на наблюдаемых рыночных данных (т.е. основаны на ненаблюдаемых исходных данных).

Для распределения финансовых инструментов по категориям иерархии справедливой стоимости руководство использует профессиональные суждения. Если для оценки справедливой стоимости используются наблюдаемые исходные данные, требующие значительных корректировок, эта оценка относится к 3 Уровню. Значимость используемых исходных данных оценивается для всей совокупности оценки справедливой стоимости.

Иерархия источников справедливой стоимости

Для цели раскрытия информации о справедливой стоимости Группа определила классы активов и обязательств на основании природы, характеристик и рисков по активу или обязательству, а также уровень иерархии источников справедливой стоимости, описанные выше.

Ниже в таблице представлен анализ финансовых и нефинансовых инструментов по состоянию на 30 сентября 2021 года (неаудированные данные):

	Оценка справедливой стоимости			Итого
	Котировки на активных рынках (Уровень 1)	Значительные наблюдаемые исходные данные (Уровень 2)	Значительные ненаблюдаемые исходные данные (Уровень 3)	
Активы, оцениваемые по справедливой стоимости				
Торговые ценные бумаги	1 545 410	-	-	1 545 410
Инвестиционные ценные бумаги, учитываемые по справедливой стоимости	53 398 198	-	397	53 398 595
Недвижимость	-	-	3 369 700	3 369 700
Инвестиционная собственность	-	-	260 828	260 828
Активы, справедливая стоимость которых раскрывается				
Денежные средства и их эквиваленты	9 836 963	4 846 590	-	14 683 553
Обязательные резервы на счетах в ЦБ РФ	-	1 545 410	-	1 545 410
Средства в других банках	-	25 686 110	-	25 686 110
Ссуды, предоставленные клиентам	-	-	188 827 332	188 827 332
Инвестиционные ценные бумаги, учитываемые по амортизированной стоимости	15 844 313	-	-	15 844 313
Прочие финансовые активы	-	-	1 667 551	1 667 551

РНКБ Банк (ПАО)
Консолидированная финансовая отчетность за девять месяцев, закончившихся
30 сентября 2021 года
(в тысячах российских рублей)

Обязательства,

справедливая стоимость
которых раскрывается

Средства других банков	-	3 250 697	-	3 250 697
Средства клиентов	-	-	213 570 986	213 570 986
Выпущенные долговые ценные бумаги	2 201 737	-	1 021 068	3 222 805
Займы, полученные по ставкам ниже рыночных	-	-	16 925 061	16 925 061
Прочие финансовые обязательства	-	-	1 697 736	1 697 736

Ниже в таблице представлен анализ финансовых и нефинансовых инструментов по состоянию на 31 декабря 2020 года:

Оценка справедливой стоимости с использованием

	Котировки на активных рынках (Уровень 1)	Значительные наблюдаемые исходные данные (Уровень 2)	Значительные ненаблюдаемые исходные данные (Уровень 3)	Итого
Активы, оцениваемые по справедливой стоимости				
Торговые ценные бумаги	2 249 013	-	-	2 249 013
Инвестиционные ценные бумаги, учитываемые по справедливой стоимости	29 062 545	-	786	29 063 331
Недвижимость	-	-	3 343 039	3 343 039
Инвестиционная собственность	-	-	285 692	285 692
Активы, справедливая стоимость которых раскрывается				
Денежные средства и их эквиваленты	10 284 740	4 028 940	-	14 313 680
Обязательные резервы на счетах в ЦБ РФ	-	1 328 531	-	1 328 531
Средства в других банках	-	34 713 752	-	34 713 752
Ссуды, предоставленные клиентам	-	-	183 630 125	183 630 125
Инвестиционные ценные бумаги, учитываемые по амортизированной стоимости	13 135 697	-	-	13 135 697
Прочие финансовые активы	-	-	1 466 618	1 466 618
Обязательства, справедливая стоимость которых раскрывается				
Средства других банков	-	3 661 949	-	3 661 949
Средства клиентов	-	-	193 107 857	193 107 857
Выпущенные долговые ценные бумаги	2 637 567	-	651 593	3 289 160
Займы, полученные по ставкам ниже рыночных	-	-	16 187 514	16 187 514
Прочие финансовые обязательства	-	-	1 710 946	1 710 946

РНКБ Банк (ПАО)**Консолидированная финансовая отчетность за девять месяцев, закончившихся****30 сентября 2021 года**

(в тысячах российских рублей)

27. Операции со связанными сторонами

Для целей составления данной консолидированной финансовой отчетности стороны считаются связанными, если одна из них имеет возможность контролировать другую или оказывать существенное влияние при принятии другой стороной финансовых и операционных решений, как изложено в МСФО 24 «Раскрытие информации о связанных сторонах». При рассмотрении всех возможных взаимоотношений со связанными сторонами принимается во внимание экономическое содержание таких взаимоотношений, а не только их юридическая форма.

В ходе своей обычной деятельности Группа проводит операции со связанными сторонами, которые включают осуществление расчетов, предоставление кредитов, привлечение депозитов. Согласно политике Группы, все операции со связанными сторонами осуществляются на тех же условиях, что и операции с независимыми сторонами.

Ниже представлены остатки по счетам связанных сторон по состоянию на 30 сентября 2021 года и 31 декабря 2020 года:

	30 сентября 2021 г.	31 декабря
	(неаудированные	2020 г.
	данные)	
Кредиты клиентам		
- ключевой управленческий персонал	12 606	23 849
Прочие активы		
- ключевой управленческий персонал	4 724	2 780
Средства клиентов		
- ключевой управленческий персонал	(208 246)	(101 846)
Обязательства по предоставлению кредитов		
- ключевой управленческий персонал	(400)	(182)

РНКБ Банк (ПАО)
Консолидированная финансовая отчетность за девять месяцев, закончившихся
30 сентября 2021 года
(в тысячах российских рублей)

Ниже указаны статьи доходов и расходов по операциям со связанными сторонами:

	Девять месяцев, закончившихся 30 сентября (неаудированные данные)	
	2021 г.	2020 г.
Процентные доходы		
- ключевой управленческий персонал	869	1 820
Процентные расходы		
- ключевой управленческий персонал	(3 751)	(221)
Доходы по услугам и комиссии полученные		
- ключевой управленческий персонал	84	26
Операционные расходы		
- ключевой управленческий персонал	(105)	(99)

Общий размер вознаграждений ключевого управленческого персонала (членов Правления), включенных в статью «Расходы на персонал» представлен ниже:

	Девять месяцев, закончившихся 30 сентября (неаудированные данные)	
	2021 г.	2020 г.
- вознаграждения ключевого управленческого персонала	216 403	133 533

28. Операции с государственными учреждениями и компаниями, контролируемые государством

В процессе своей ежедневной деятельности Группа осуществляет операции с государственными учреждениями Российской Федерации и компаниями, контролируемые государством. Группа предоставляет государственным учреждениям и компаниям, контролируемым государством, полный перечень банковских услуг, включая (но не ограничиваясь) предоставление кредитов и прием средств во вклады, выпуск гарантий, операции по продаже/покупке ценных бумаг и расчетно-кассовое обслуживание. Данные операции Группа осуществляет на рыночных условиях, при этом операции с государственными учреждениями и компаниями, контролируемые государством, составляют небольшую часть от всех операций Группы.

Ниже указаны остатки по операциям с государственными учреждениями и компаниями, контролируемые государством, которые являлись существенными с точки зрения балансовой стоимости по состоянию на 30 сентября 2021 года и на 31 декабря 2020 года:

РНКБ Банк (ПАО)**Консолидированная финансовая отчетность за девять месяцев, закончившихся****30 сентября 2021 года**

(в тысячах российских рублей)

		30 сентября 2021 г.		31 декабря 2020 г.	
		(неаудированные данные)			
Клиент	Отрасль экономики	Кредиты и дебиторская задолженность/ средства в банках	Средства корпоративных клиентов/ средства банков	Кредиты и дебиторская задолженность/ средства в банках	Средства корпоративных клиентов/ средства банков
Клиент 1	Банковская деятельность	17 502 049	-	12 500 000	-
Клиент 2	Услуги	-	16 466 698	-	15 735 407
Клиент 3	Банковская деятельность	7 012 514	-	-	-
Клиент 4	Добыча полезных ископаемых	-	3 049 886	-	9 257 875
Клиент 5	Промышленность	2 935 845	185	1 028 000	145
Клиент 6	Банковская деятельность	-	2 138 805	-	2 613 634
Клиент 7	Услуги	-	2 109 034	-	3 327 257
Клиент 8	Операции с недвижимостью	-	1 638 994	0	1 272 547
Клиент 9	Финансы	5	1 258 607	5	680 713
Клиент 10	Промышленность	2	616 920	2	847 165
Клиент 11	Прочие отрасли	-	461 794	-	-
Клиент 12	Транспорт	-	450 080	0	33
Клиент 13	Прочие отрасли	-	352 414	-	16 605
Клиент 14	Прочие отрасли	305 181	-	114 368	-
Клиент 15	Финансы	-	282 161	-	136 358
Клиент 16	Финансы	-	230 753	-	225 803
Клиент 17	Промышленность	229 268	1	80 700	7 833
Клиент 18	Промышленность	-	212 284	0	21 230
Клиент 19	Торговля	211 670	38	-	29
Клиент 20	Прочие отрасли	-	173 284	-	165 114
Клиент 21	Финансы	145 391	-	153 303	-
Клиент 22	Прочие отрасли	-	140 670	-	137 591
Клиент 23	Прочие отрасли	136 232	-	83 430	-
Клиент 24	Услуги	-	109 562	-	15 659
Клиент 25	Прочие отрасли	86 251	-	83 922	-
Клиент 26	Прочие отрасли	79 797	-	70 528	-
Клиент 27	Услуги	-	78 677	-	58 839
Клиент 28	Прочие отрасли	74 138	-	-	-
Клиент 29	Промышленность	-	72 237	-	79 364
Клиент 30	Услуги	45 680	23 695	33 928	21 405

По состоянию на 30 сентября 2021 года и 31 декабря 2020 года вложения Группы в ценные бумаги, выпущенные корпоративными эмитентами, контролируемые государством, представлены ниже:

РНКБ Банк (ПАО)**Консолидированная финансовая отчетность за девять месяцев, закончившихся****30 сентября 2021 года**

(в тысячах российских рублей)


	30 сентября 2021 г. (неаудированные данные)		31 декабря 2020 года	
	Гос. облигации	Корпоратив- ные облигации	Гос. облигации	Корпоратив- ные облигации
Торговые ценные бумаги	1 228 159	-	879 793	1 074 368
Инвестиционные ценные бумаги, учитываемые по справедливой стоимости через прочий совокупный доход	53 398 198	-	29 062 545	-
Инвестиционные ценные бумаги, учитываемые по амортизированной стоимости	12 454 812	3 659 250	8 745 173	3 777 080

Информация о вложениях в долговые ценные бумаги, выпущенные государством, представлена в Примечаниях 6 и 8.

29. События после отчетной даты

04.11.2021 деятельность АО "Севастопольский Морской банк" (ОГРН 1149204013397) прекращена в результате реорганизации в форме присоединения к РНКБ Банк (ПАО) (в единый государственный реестр юридических лиц внесена соответствующая запись № 2219100330678)

Председатель Правления



Якунин М.Л.

Вице-президент - Главный бухгалтер
«29» ноября 2021



Шер Т.А.